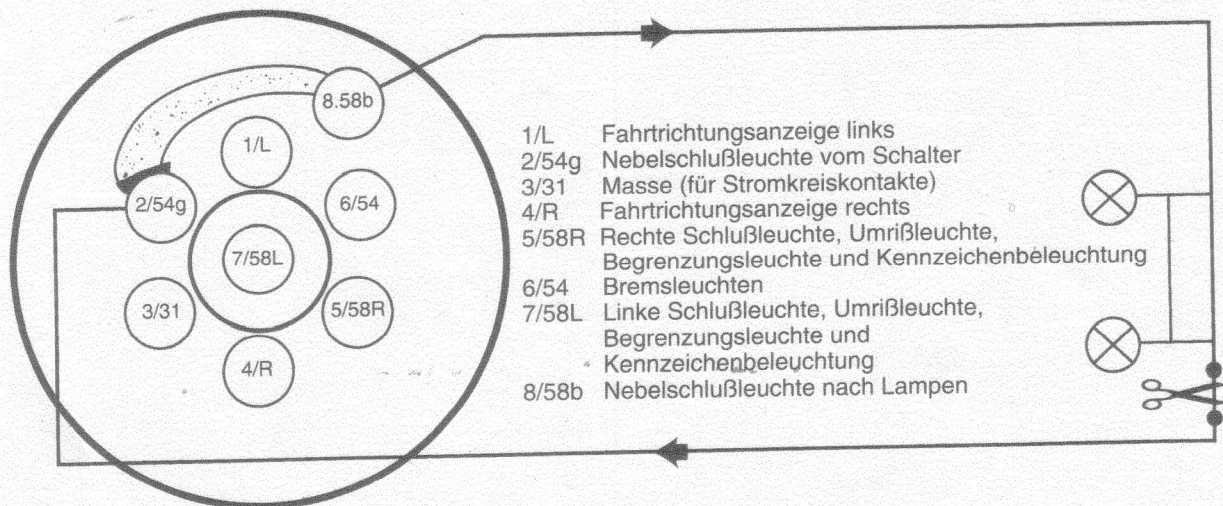
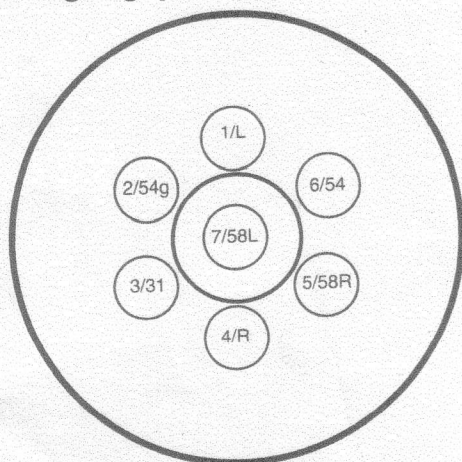


Belegungspläne

Belegungsplan 7-Poler Universal für Nebelschlußleuchte



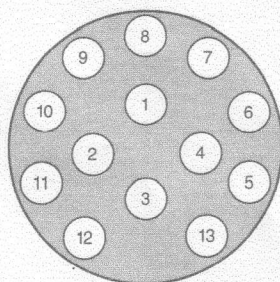
Belegungsplan 7-Poler Universal



- 1/L Fahrtrichtungsanzeige links
 2/54g Stromversorgung (Dauerplus)
 3/31 Masse
 4/R Fahrtrichtungsanzeige rechts
 5/58R Rechte Schlußleuchte, Umrißleuchte, Begrenzungsleuchte und Kennzeichenbeleuchtung
 6/54 Bremsleuchten
 7/58L Linke Schlußleuchte, Umrißleuchte, Begrenzungsleuchte und Kennzeichenbeleuchtung

Belegungsplan 13-Poler

Kontaktbelegung



Technische Änderungen vorbehalten

Kontakt-Nr.	Stromkreis für
1	Fahrtrichtungsanzeiger, links
2	Nebelschlußleuchte
3*	Masse (für Stromkreis kontakt 1 bis 8)
4	Fahrtrichtungsanzeiger, rechts
5	Rechte Schlußleuchte, Umrißleuchte, Begrenzungsleuchte und Kennzeichenbeleuchtung
6	Bremsleuchten
7	Linke Schlußleuchte, Umrißleuchte, Begrenzungsleuchte und Kennzeichenbeleuchtung
8	Rückfahrleuchte
9	Stromversorgung (Dauerplus)
10	Ladeleitung, Plus für Batterien im Anhänger
11	Masse (für Kontakt NR 10)
12	Steuerleitung Anhänger Kennung
13*	Masse (für Stromkreiskontakte 9 bis 12)

* Alle Masseleitungen dürfen anhängerseitig nicht elektrisch leitend verbunden werden

Die mechanische Abschaltung der NSL erfolgt über den Kontakt 2 und 2a der Steckdose